


## ЗАДАНИЕ НА ПОНЕДЕЛЬНИК (5 неделя апреля)

Вид занятия	Примерные задания	Ссылки на календарь или видео/аудио материал
<p>Познавательная деятельность</p>	<p>Здравствуйте, уважаемые родители! На этой неделе отмечается «День пожарной охраны». Предлагаю Вам с ребятами посетить виртуальную экскурсию в пожарную часть.</p> <p>После просмотра рекомендую провести с детьми беседу «Огонь друг или враг?» Вам в помощь к беседе карточки.</p> <p>Будет замечательно, если вы выучите с ребёнком следующую информацию: номера телефона по которому можно вызвать пожарных (01, 101, 112 (для сотовой (мобильной) связи)); адрес проживания.</p> <p>Желаю приятного просмотра и бесед. Пусть огонь всегда будет для Вас только другом!</p>	<p>Ссылка на Виртуальную экскурсию «Один день из жизни пожарного»  <a href="https://youtu.be/euhJkmKNLRs">https://youtu.be/euhJkmKNLRs</a></p> <p>Физ. минутка с Крошем.  <a href="https://clck.ru/N7AP5">https://clck.ru/N7AP5</a></p> <div data-bbox="1675 678 2011 930" data-label="Image"> </div> <p><a href="http://900igr.net/up/datas/81525/016.jpg">http://900igr.net/up/datas/81525/016.jpg</a></p> <div data-bbox="1675 1018 2011 1270" data-label="Image"> </div> <p><a href="https://clck.ru/NAWz9">https://clck.ru/NAWz9</a></p>

## ЗАДАНИЕ НА ВТОРНИК (5 неделя апреля)

Вид занятия	Примерные задания	Ссылки на календарь или видео/аудио материал
Речевое развитие	Уважаемые родители, здравствуйте! Предложите ребёнку поиграть в речевую игру. Для игры понадобится две игрушки (зверята или герои мультфильмов). Текст игры с условиями представлены на карточке. Желаю успехов!	 <p><a href="https://clck.ru/N7wT4">https://clck.ru/N7wT4</a></p> <p>Физ. минутка «Вместе веселее!»</p> <p><a href="https://clck.ru/N7uyU">https://clck.ru/N7uyU</a></p>



## ЗАДАНИЕ НА СРЕДУ (5 неделя апреля)

Вид занятия	Примерные задания	Ссылки на календарь или видео/аудио материал
Изобразительная деятельность (рисование)	Здравствуй, уважаемые родители! Сегодня предлагаю научить наших детей рисовать изображение по сложному контуру (рисунок кисти руки); Спросите у ребёнка, как они понимают выражение «Наши руки — не для скуки». Предложенная презентация поможет Вам организовать занятие. Желаю	Презентация способов и методов контурного рисования. <a href="https://clck.ru/N78jD">https://clck.ru/N78jD</a> Видео пальчиковой гимнастики

увлекательного творчества! Творите вместе с детьми!  
Рисунки с нетерпением жду в нашем чате.

<https://clck.ru/N79dC>

### ЗАДАНИЕ НА ЧЕТВЕРГ (5 неделя апреля)

Вид занятия	Примерные задания	Ссылки на календарь или видео/аудио материал
Речевое развитие	Здравствуйтесь, уважаемые родители! Предлагаю Вам поиграть с ребёнком в игру «Кто это?», игра предложена в четырёх вариантах. Текст игры изложен на предложенной карточке. Чтобы игра была более наглядной, используйте карточки с изображением людей разных профессий. Желаю успехов!	<p data-bbox="1682 480 2190 804"><b>«Кто это?»</b> <b>Знакомимся с профессиями</b></p> <p data-bbox="1682 555 2190 778">Для игры хорошо иметь карточки с изображением людей разных профессий и инструментов. <b>1 вариант:</b> Задаем вопросы: Кто лечит больных? Кто учит детей в школе? Кто готовит обед? Кто работает на тракторе? Кто разносит письма и газеты? Кто шьет платье? <b>2 вариант:</b> Вопросы: что делает дворник? Что делает доктор? Что делает электромонтер? Что делает учитель? Что делает шофер? Что делает маляр? <b>3 вариант:</b> Придумываем загадки. Например: этот человек работает на улице, у него есть метла, лопата. <b>4 вариант:</b> «Кому что нужно?» Что нужно почтальону? Что нужно парикмахеру? И наоборот: кому нужны ножницы? Кому нужна игла?</p>  <p data-bbox="1682 815 2190 852"><a href="https://clck.ru/N7yJh">https://clck.ru/N7yJh</a></p>  <p data-bbox="1682 1294 2190 1331"><a href="https://clck.ru/N7ybz">https://clck.ru/N7ybz</a></p>

		Физ. минутка с Крошем.
--	--	------------------------

<https://clck.ru/N7AP5>